

# PİYASA YORUMU

## ARAŞTIRMA

 **HALKYATIRIM**

[halkyatirim.com.tr](http://halkyatirim.com.tr) | 444 42 55

## Toplantı sonrası başkan Powell'ın şahin söylemleri risk iştahında azalışa işaret etti

### Dün piyasalarda neler oldu?

Kritik FED toplantısı öncesinde küresel piyasalarda alıcılı seyir takip edilirken, toplantı sonrası başkan Powell'ın şahin söylemleri risk iştahında azalışa işaret ediyor. FED politika faizini 5-5,25 bandında sabit tutsa da, başkan Powell'ın açıklamaları faiz arttırmalarına kısa süreli ara yönüne işaret etti. Powell, enflasyon hedefine ulaşmak için, önümüzdeki dönemde daha fazla faiz artışının uygun olabileceğini belirtti. Açıklamada, enflasyonu indirme konusunda kararlı olduklarını vurgulamayı sürdürdü. FED projeksiyonlarında ise yılsonu faiz beklentisi 50 baz puan artırılarak 5,6 seviyesine revize edildi. Büyüme beklentisi ise 2023 yılı için %0,4'den %1'e yükseltilirken, 2024 büyüme beklentisi ise %1,2'den %1,1'e düşürüldü. İşsizlik beklentilerinde ise aşağı yönlü revizyonlar yapıldı. Buna göre 2023 işsizlik beklentisi %4,5'ten % 4,1'e çekildi. 2024 ve 2025 işsizlik beklentileri %4,6'dan %4,5'e düşürüldü. Enflasyon cephesinde ise çekirdek PCE beklentisi 2023'te %3,6'dan %3,9'a yükseltilirken, 2024 beklentisi ise %2,6 olarak sabit bırakıldı.

Dün ayrıca ABD'de ÜFE verisini takip ettik. Beklentiler aylık ÜFE'nin %0,1 yönünde azalış göstermesi yönünde bulunurken, ÜFE'de gerileme beklentilerin üzerinde aylık %0,3 azalış olarak gerçekleşti. Çekirdek ÜFE'de ise piyasa beklentisine paralel aylık %0,2 artış görüldü.

ABD hisse senedi endeksleri cephesinde S&P 500 endeksi %0,08 artışla 4372,59 seviyesinden kapanırken; S&P 500 endeksinde en yüksek değer kazançları %1,14 ile teknoloji, en yüksek değer kaybı ise %1,12 ile enerji sektöründe gözlemlendi. Nasdaq endeksi %0,39 değer kazanarak 13626,48 Dow Jones endeksi ise % 0,68 azalışla 33979,33 seviyesinden kapandı.

Avrupa piyasalarında genel olarak alıcılı görünüm takip edildi. Almanya'da Dax endeksi %0,49 artışla 16310,79 puana, Fransa'da CAC40 endeksi %0,52 değer kazanarak 7328,53 seviyesine yükseldi. İngiltere'de ise FTSE100 endeksi %0,10 artışla 7602,74 seviyesine yükseldi.

Faiz beklentilerine hassasiyeti yüksek olan iki yıllık ABD tahvil faizleri %4,68 seviyesine yükselirken, 10 yıllık tahvil faizleri ise %3,78 seviyesine geriledi. VIX endeksi ise 0,73 puan azalışla 13,88 seviyesine geriledi.

### Bugün ne bekliyoruz?

Bu sabah Asya piyasalarında karışık seyir görülüyor. Özellikle yılsonu faiz beklentisinin 50 baz puan yukarı çekilmesinin, küresel piyasalarda risk algısını kısmen baskıladığını gözlemliyoruz. Bu çerçevede; KOSPI endeksi %0,35, Nifty50 endeksi %0,08 ile satıcılı seyir izlerken, Nikkei endeksi %0,72, Shanghai endeksi %0,09, Hang Seng endeksi %0,72 alıcılı seyir izliyor.

ABD vadeli cephesinde ise hafif satıcılı bir görünüm hakim.

Bugün AMB faiz kararı ve Başkan Lagarde'ın konuşması takip edilecek. ABD'de ise, perakende satışlar ve işsizlik başvuruları verileri takip edilecek. Beklentiler perakende satışların aylık bazda %0,2 azalması yönünde bulunurken, bir önceki veri %0,4 artış yönünde açıklanmıştı. Otomotiv hariç perakende satışlarda ise beklentiler %0,1 artış (önceki: %0,4 artış) yönünde bulunuyor. İşsizlik başvurularında ise beklentiler 247K seviyesinde bulunurken önceki veri 261K seviyesinde açıklanmıştı.

### Gelecek gündemde neler var?

Yarın ABD'de Michigan Üniversitesi Güven Endeksi verisini takip ediyor olacağız. Beklentiler verinin 60 seviyesinde açıklanması yönünde bulunurken, önceki veri 59,2 olarak paylaşılmıştı. Euro bölgesinde ise final TÜFE verisi ve AMB yetkilileri Villeroy ve Holzmann'ın konuşmaları takip edilecek. Asya cephesinde BoJ'un faiz kararını takip ediyor olacağız.

## ABD Piyasaları

Değişimler	Kapanış	Günlük değ.	Haftalık değ.	Aylık değ.	Yıllık değ.
Dow Jones	33,979.3	▼ -0.68%	▲ 0.30%	▲ 1.24%	▲ 2.28%
Nasdaq	13,626.5	▲ 0.39%	▲ 2.77%	▲ 11.88%	▲ 30.05%
S&P 500 Vadeli*	4,373.5	▼ -0.02%	▲ 1.60%	▲ 5.79%	▲ 12.96%

## Avrupa Piyasaları

Değişimler	Kapanış	Günlük değ.	Haftalık değ.	Aylık değ.	Yıllık değ.
Dax	16,310.8	▲ 0.49%	▲ 2.26%	▲ 2.23%	▲ 15.91%
FTSE 100	7,602.7	▲ 0.10%	▲ 0.53%	▼ -2.08%	▲ 1.20%
MSCI Europe	1,928.8	▲ 0.82%	▲ 2.00%	▼ -1.20%	▲ 10.04%

## Asya Piyasaları ve Asya GOÜ Piyasaları

Değişimler	Kapanış	Günlük değ.	Haftalık değ.	Aylık değ.	Yıllık değ.
Shanghai Bileşik*	3,234.4	▲ 0.17%	▲ 0.09%	▼ -3.67%	▲ 5.23%
Kospi	2,613.6	▼ -0.21%	▲ 0.10%	▲ 4.12%	▲ 16.86%
Hong Kong*	19,614.7	▲ 1.06%	▲ 1.63%	▼ -1.27%	▼ -0.64%
S&P BSE Sensex - Hindistan	63,276.0	▲ 0.14%	▲ 1.04%	▲ 2.45%	▲ 3.50%
IDX Composite - Endonezya	6,679.8	▼ -0.30%	▲ 0.92%	▼ -1.48%	▼ -2.63%
TAIEX - Tayvan	17,307.0	▲ 0.40%	▲ 2.49%	▲ 10.04%	▲ 22.88%
MSCI GOU Asya	543.9	▼ -0.21%	▲ 1.19%	▲ 3.14%	▲ 5.92%

## Diğer Gelişmekte Olan Ülke Piyasaları

Değişimler	Kapanış	Günlük değ.	Haftalık değ.	Aylık değ.	Yıllık değ.
BIST 100 - Türkiye	5,360.8	▼ -1.26%	▼ -3.48%	▲ 18.18%	▼ -2.12%
MOEX - Rusya	2,765.2	▲ 0.29%	▲ 2.11%	▲ 9.40%	▲ 28.79%
WIG - Polonya	67,005.5	▲ 2.11%	▲ 0.71%	▲ 6.04%	▲ 16.25%
Prag SE - Prag	1,322.9	▲ 0.45%	▲ 1.13%	▼ -4.43%	▲ 9.69%
S&P/BMV IPC - Meksika	55,145.4	▲ 1.05%	▲ 1.16%	▲ 0.20%	▲ 11.36%
Merval - Arjantin	378,695.4	▼ -0.84%	▼ -0.54%	▲ 24.41%	▲ 89.95%
Tel Aviv 35 - İsrail	1,806.0	▼ -0.57%	▲ 3.20%	▲ 1.07%	▲ 0.50%
Tedavul All - Suudi Arabistan	11,533.0	▲ 1.04%	▲ 1.19%	▲ 2.46%	▲ 10.06%
FTSE/JSE All - Endonezya	78,060.2	▲ 0.30%	▲ 1.46%	▲ 0.36%	▲ 6.06%
DFM General - Birleşik Arap Emirlikleri	3,717.1	▲ 0.12%	▲ 0.80%	▲ 4.09%	▲ 11.66%

\*Haftalık değişim, önceki haftanın son işlem günü; aylık değişim, önceki ayın son işlem günü; yıllık değişim ise yılın son işlem gününe göre değişimi ifade eder.

## FED'in "şahin" duruşunu sürdüreceğine yönelik açıklamaların ardından temkinli açılış görebiliriz

### Dün piyasalarda neler oldu?

Güne %0,15 yükselişle 5.437 puandan başlangıç yapan endeks, sabah saatlerinde ılımlı alıcılı seyrini sürdürerek 5.490 puana kadar yükseliş gösterdi. Bu seviyelerden gelen satışların beraberinde öğleden sonra 5.322 seviyesine kadar gerileyen endeks, kapanışını %1,26 kayıpla 5.360 puan seviyesinden gerçekleştirdi. Sanayi endeksi %2,09 azalırken, bankacılık endeksi %1,97 değer kazandı. Sanayi endeksinde 37,67 milyar TL, bankacılık endeksinde 20,73 milyar TL işlem hacmi gerçekleşti. Toplam işlem hacmi ise 87,45 milyar TL seviyesinde yaşandı.

### Bugün ne bekliyoruz?

BIST 100 endeksinde, FED'in "şahin" duruşunu sürdüreceğine yönelik açıklamaların ardından temkinli açılış görebiliriz.

Bugün Hazine ve Maliye Bakanı Mehmet Şimşek, Türkiye Bankalar Birliği üyesi bankalar ile bir araya gelecek. Ayrıca TÜİK'in açıkladığı Mayıs ayına ilişkin konut satışları verisi takip edilecek. Toplam konut satışları Nisan ayında yıllık bazda %35,6 azalış göstererek 85.652 adet seviyesinde gerçekleşmişti. İpotekli konut satışlarında bir önceki yılın aynı ayına göre %32, diğer konut satışlarında %36,8'lik düşüşler görüldü. İlk defa satılan konut sayısı bir önceki yılın aynı ayına göre %26, ikinci el konut satışları %39,3 düşüş kaydetmişti.

### Gelecek gündemde neler var?

Cuma günü ise TCMB'nin açıkladığı konut fiyat endeksi verisi ve Moody's'in Türkiye değerlendirmesi bulunuyor. Aynı gün TCMB Piyasa Katılımcıları Anketi Enflasyon beklentisi verisini de takip ediyor olacağız.

BIST Verileri			
Endeksler	BIST 100	BIST Banka	BIST Sınai
Kapanış	5,360.8	4,906.5	8,520.8
Günlük Değ.	▼ -1.26%	▲ 1.97%	▼ -2.09%
Haftalık Değ.	▼ -4.72%	▼ -1.69%	▼ -6.17%
Yıllık Değ.	▼ -2.69%	▼ -2.41%	▼ -4.31%
Hacim (milyar TL)	87.5	20.7	37.7
Günlük Değ.	▲ 4.27%	▲ 54.90%	▼ -18.09%
3 Aylık Ortalama Hacim (milyar TL)	61.1	10.8	33.7
Günlük Değ. - 3 Aylık Ort.	▲ 43.11%	▲ 91.60%	▲ 11.90%

\*Haftalık değişim, önceki haftanın son işlem günü; yıllık değişim ise yılın son işlem gününe göre değişimi ifade eder.

Türkiye Kapanışının Ardından Piyasalar			
	Türkiye Kapanışı	Türkiye Açılışı Öncesi	Değişim
\$/TL	23.5498	23.5569	▲ 0.03%
€/§	1.0847	1.0815	▼ -0.30%
\$/#	139.41	141.32	▲ 1.37%
Altın	1,957.5	1,935.5	▼ -1.12%
Nasdaq*	14,982.0	14,989.3	▲ 0.05%

\*Türkiye Açılışı Öncesi için belirtilen rakamlar, bir önceki günün kapanış verileridir.

Türkiye - Ülke Risk Primleri (CDS)					
Değişimler	14/06/23	Günlük değ.	Haftalık değ.	Aylık değ.	Yıllık değ.
Türkiye 2 Yıllık	414.3	● -4.64%	● -1.58%	● -22.7%	● -56.4%
Türkiye 5 Yıllık	471.7	● -3.97%	● -1.91%	● -14.4%	● -44.4%
Türkiye 10 Yıllık	482.5	● -4.06%	● -2.12%	● -12.8%	● -37.2%

## Tahvil ve Döviz Piyasasında Fiyatlamalar

Dün ABD'de Mayıs ayında manşet ÜFE enflasyon verisi beklenenden az yükselerek %1,1 olarak açıklandı. FED faiz kararı öncesi gün içinde tahvillerde satıcılı seyir izlendi. ABD 10 yıllık tahvil faizi %3,78 seviyesinden işlem gördü. ECB'den 25 bp faiz artışı beklentisinin etkisiyle Almanya 10 yıllık tahvil faizi 3 bp artışla %2,45, İngiltere 10 yıllık tahvil faizi 11 bp artışla %4,42 seviyesinden işlem gördü.

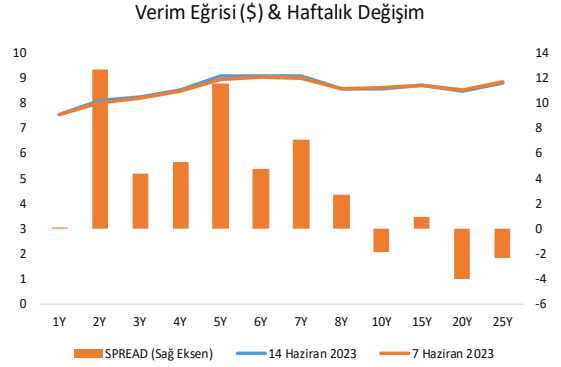
Türkiye'nin 5 yıllık CDS risk primi ve eurobond getirilerinde ise gevşemenin devam ettiği günde, CDS primi 18 bp azalarak 475 baz puana geriledi, Eylül 2033 vadeli 10 yıllık Eurobond faizi 6 bp azalışla %8,57 seviyesine geriledi.

Döviz tarafında, major para birimlerinin çoğu ABD Dolar'ına karşı değer kazandı. Euro/Dolar paritesi 1,0840 seviyesine yükselirken, Dolar Endeksi de 102.85 seviyesine geriledi. Dolar/ TL kuru ise sakin seyrile 23,60 seviyesinden işlem gördü.

Yurt içi tahvil piyasasında, Ekim 2025 vadeli 2 yıllık gösterge tahvil faizi 8 bp artışla %14, 10 yıllık tahvil faizi ise 31 bp azalışla %17,74 seviyesinden günü tamamladı. BIST Kesin Alım Satım Pazarında işlem hacmi ise 3,7 milyar TL seviyesine düştü.

TL likidite tarafında TCMB 103,7 milyar TL'lik haftalık repo dönüşünü 94,5 milyar TL olarak yenilenirken APİ ile haftalık repo fonlama tutarı 387,2 milyar TL seviyesine geriledi. BIST kotasyon repo fonlaması ise 28,9 milyar TL azalışla 89,6 milyar TL'ye geriledi, Diğer yandan TCMB aynı gün valörlü swap işlemlerinden 33,3 milyar TL ilave fonlama sağladı.

Ülkeler	Son Getiri (%)	Net Değişim		
		Günlük	Haftalık	Ybb
Türkiye	8.57	-0.02	-0.02	-0.35
ABD	3.79	-0.04	0.05	-0.09
İngiltere	4.42	-0.02	0.18	0.75
Almanya	2.46	0.04	0.08	-0.11
Fransa	2.99	0.03	0.06	-0.12
İspanya	3.42	0.06	0.06	-0.20
İtalya	4.11	0.05	0.00	-0.59



Gelişmekte Olan Ülke Para Birimleri	Değişim (%)			
	Son Fiyat	Günlük	Haftalık	Ybb
Türk Lirası	23.60	-0.26	-0.34	25.97
G. Afrika Randı	18.27	-1.92	-2.35	7.44
Rus Rublesi	84.01	-0.25	1.56	14.30
Meksika Pesosu	17.11	-0.64	-1.00	-12.18
Kore Wonu	1,271	0.24	-1.29	0.96
Hindistan Rupee	81.99	-0.37	-0.61	-0.86
Endonezya Rupia	14,878	0.06	-0.07	-4.17
Macar Forinti	342.61	-0.08	0.11	-8.16
Brezilya Reali	4.84	-0.43	-0.84	-8.43

TL Piyasa Faiz Oranları (%)	
Politika Faizi (Haftalık Borç verme)	8.50
Gecelik Borç Al. /Borç Ver. Faizi	7.00 / 10.00
Geç Lik. Pen. Borç Verme Faizi	13.00
TCMB Ağır. Ort. Fon.	8.99
TLREF	10.00
TCMB Toplantı Tarihi	22 Haziran 2023

## Yurt İçi Haberler

**Cumhurbaşkanımız Sayın Erdoğan**, KKTC ve Azerbaycan ziyaretleri sonrasında medya mensuplarına yaptığı açıklamalarda Hazine ve Maliye Bakanımızın şu andaki düşüncesi noktasında, atacağı adımları süratle, TCMB ile beraber atmasını kabullendiklerini ifade etti. Sayın Erdoğan ayrıca, faiz politikasında değişikliğe gidilmeyecğini belirtti.

Yeni asgari ücreti belirlemek üzere ilk toplantısını dün yapan **Asgari Ücret Tespit Komisyonu**, ikinci toplantısını 19 Haziran Pazartesi günü yapacak. İlk toplantıya katılmayan Çalışma ve Sosyal Güvenlik Bakanı Vedat Işıkhan ile TİSK Başkanı Özgür Burak Akkol ve TÜRK-İŞ başkanı Ergün Atalay bu toplantıya katılacak. Yeni asgari ücret 1 Temmuz 2023 tarihinden itibaren geçerli olacak.

**Ulaştırma ve Altyapı Bakanı Abdulkadir Uraloğlu**, bu yılın Ocak-Mayıs döneminde kruvaziyer yolcu sayısının geçen yılın aynı dönemine göre %114 artarak 299 bini aştığını bildirdi. Ayrıca Bakan Uraloğlu, 2023 yılının ilk beş aylık döneminde limanlara yanaşan kruvaziyer gemi sayısının geçen yılın aynı dönemine göre %43,1, kruvaziyer yolcu sayısı ise %114 artış gösterdiğini belirtti.

Bugün **Hazine ve Maliye Bakanı Mehmet Şimşek**, Türkiye Bankalar Birliği üyesi bankalar ile bir araya gelecek.

## Yurt Dışı Haberler

**Avrupa İstatistik Ofisi (Eurostat)**, Avrupa Birliği (AB) ve Euro Bölgesi'nin Nisan ayı mevsimsellikten arındırılmış sanayi üretim verilerini açıkladı. Buna göre, Euro Bölgesi'nde sanayi üretimi, aylık bazda % 1, yıllık bazda ise %0,2 artış gösterdi. Ortalama piyasa beklentisi ise aylık bazda %0,9, yıllık bazda ise %0,7 artış yönünde bulunuyordu. Nisan'da AB ülkeleri arasında aylık bazda sanayi üretiminde en fazla artış %21,5 ile İrlanda'da, % 2,8 ile Litvanya'da ve % 1,4 ile İsveç'te belirlendi. En fazla düşüş ise % 7,9 ile Slovenya'da, % 5,5 ile Portekiz'de ve % 3,5 ile Hollanda'da tespit edildi.

**Fed Başkanı Powell**, 21 Haziran'da Temsilciler Meclisi'nde sunum yapacak. Bu, Fed'in ABD para politikasına ilişkin yılda iki kez hazırladığı rapora ilişkin iki gün süren kongre oturumlarının ilki olacak.

**Japonya'da** dış ticaret dengesi verileri açıklandı. Beklentiler verinin 1286 milyar yen açık seviyesinde bulunurken, 1372 milyar yen olarak very açıklanmış oldu.

Bloomberg'e konuşan bilgi sahibi kaynaklar, **Nijerya'nın yerel para biriminin** dolar karşısında daha serbest işlem görmesine izin verme kararını görüştüğünü açıkladı. Bloomberg verilerine göre Afrika'nın en büyük ekonomisinin para birimi 7 yılın en büyük düşüşünü kaydederek yüzde 21 değer kaybetti. Dolar/naira kuru 600 seviyesini gördü.

**Ulusal İstatistik Ofisi** verilerine göre, İngiltere'de ekonomi Nisan'da % 0,2 büyüdü. Mart ayında ekonomi % 0,3 daralma gerçekleşmişti. Ekonomi son 3 aylık dönemde ise % 0,1 büyüdü. Hizmet sektörü, Mart'taki % 0,5 daralmanın ardından Nisan'da % 0,3 büyüme kaydetti. İmalat sektörü ise % 0,3 daraldı.

**Çin'de** Sanayi üretim ve perakende satışlar verileri takip edildi. Sanayi üretimi piyasa beklentisine paralel olarak yıllık bazda %3,5 seviyesinde artış yönünde açıklandı. Perakende satışlar ise piyasa beklentisi olan %13,7'nin altında %12,7 seviyesinde açıklanmış oldu.

## Şirket Haberleri

**CW Enerji (CWENE, Pozitif):** Şirket ile AB Gıda Sanayi ve Ticaret A.Ş. arasında imzalanan 19.12.2022 Tarihli ve 1.698.000,00 USD toplam bedelli Lisanssız Elektrik Üretim Yönetmeliğine Uygun Güneş Enerjisi Santrali Projesi İş/Hizmet Sözleşmesine konu; 1.830 KWe kurulu güce sahip Balıkesir ilinde yer alan GES projesinin kabulü yapılarak devreye alınmış ve santral elektrik üretimine başladı. Şirkete, toplam sözleşme bedelinin 1.463.100,00 USD kısmı sözleşme süresi içerisinde hak ediş usulüne göre ödenmiş olup kalan 234.900,00 USD tutarındaki ödeme, imzalanmış olan sözleşmeye istinaden proje kabulünden itibaren beş gün içerisinde yapılacaktır.

Hisse Verileri		Piyasa Çarpanları	
Hisse Kodu	CWENE	F/K	20,7
Cari Fiyat (TL)	166,00	FD/FAVÖK	17,3
52H En Yüksek (TL)	176,20	FD/Satışlar	3,5
52H En Düşük (TL)	103,10	PD/DD	13,9
Piyasa Değeri (mn TL)	20.542,5	Relatif Performans	
Piyasa Değeri (mn USD)	869,0	S1H	1,7%
Halka Açıklık Oranı (%)	24%	S1A	41,2%
Endeks Payı (BIST100)	0,0%	S3A	36,1%
Temettü Verimi	0,0%	S1Y	-74,6%
3A Hacim (mn TL)	1.169,6	YB	41,7%

**Kalekim (KLKIM, Pozitif):** Şirket 300.000.000 TL kayıtlı sermaye tavanı dahilinde 115.000.000 TL olan çıkarılmış sermayesinin, Sermaye Piyasası Kurulu'nun Kayıtlı Sermaye Sistemi Tebliği (II-18.1) Madde 6 fıkra hükmü çerçevesinde, 345.000.000 TL tutarında (%300) oranında artırılarak 460.000.000 TL'ye çıkarılmasına, artırılan sermayeyi temsilen ihraç edilecek 345.000.000 TL nominal değerdeki payların, artırım tarihindeki paylara bedelsiz olarak dağıtılmasına karar verildi.

Hisse Verileri		Piyasa Çarpanları	
Hisse Kodu	KLKIM	F/K	10,6
Cari Fiyat (TL)	49,00	FD/FAVÖK	10,5
52H En Yüksek (TL)	64,24	FD/Satışlar	2,1
52H En Düşük (TL)	19,25	PD/DD	4,8
Piyasa Değeri (mn TL)	5.635,0	Relatif Performans	
Piyasa Değeri (mn USD)	238,4	S1H	-5,8%
Halka Açıklık Oranı (%)	30%	S1A	-8,8%
Endeks Payı (BIST100)	0,0%	S3A	-18,0%
Temettü Verimi	2,0%	S1Y	35,8%
3A Hacim (mn TL)	50,3	YB	2,8%

**Skor Kart:** Şirketler ile ilgili Skor Kart'lara [buradan](#) ulaşabilirsiniz. Hisse senedine ilişkin güncel piyasa verilerinin yanı sıra, şirketin son 16 çeyreğine ilişkin önemli rasyo ve finansal verilerinin sunulduğu bir data setidir. Skor Kart ile bilanço dönemlerini takip edebilir, şirket bilançoları dahil tüm finansal verilere ulaşabilir ve güvenli yatırımın avantajlarından faydalanabilirsiniz.

## Şirket Haberleri

**MLP Sağlık (MPARK, Nötr):** Pay geri alım işlemleri kapsamında; 14.06.2023 tarihinde Borsa İstanbul'da pay başına 69,65 TL – 72,30 TL (ağırlıklı ortalama 70,94 TL) fiyat aralığından toplam 30.000 TL nominal değerli MPARK payları geri alındı. Bu işlemlerle birlikte, 14.06.2023 tarihi itibarıyla geri alınan payların toplam nominal değeri 12.785.000 TL olup, bu payların sermayeye oranı %6,1455'e ulaştı.

Hisse Verileri		Piyasa Çarpanları	
Hisse Kodu	MPARK	F/K	8,7
Cari Fiyat (TL)	70,75	FD/FAVÖK	6,5
52H En Yüksek (TL)	92,80	FD/Satışlar	1,5
52H En Düşük (TL)	32,10	PD/DD	7,9
Piyasa Değeri (mn TL)	14.718,6	Relatif Performans	
Piyasa Değeri (mn USD)	622,6	S1H	6,1%
Halka Açıklık Oranı (%)	35%	S1A	-8,2%
Endeks Payı (BIST100)	0,0%	S3A	-13,9%
Temettü Verimi	0,0%	S1Y	-10,9%
3A Hacim (mn TL)	64,0	YB	-18,9%

**Ulusoy Un (ULUUN, Nötr):** Pay geri alım programı kapsamında 14.06.2023 tarihinde 27,04 TL-27,06 TL fiyat aralığından toplam 20.000 adet hisse geri alım işlemi yapıldı. Bu alımla birlikte 24.02.2023-14.06.2023 tarihleri arasında toplam alınan pay sayısı 2.500.000 adede ulaştığından geri alım programının sonlandığı bildirildi.

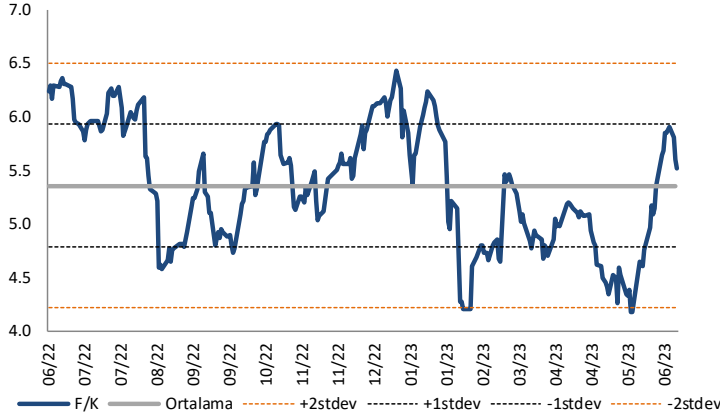
Hisse Verileri		Piyasa Çarpanları	
Hisse Kodu	ULUUN	F/K	48,9
Cari Fiyat (TL)	26,58	FD/FAVÖK	6,0
52H En Yüksek (TL)	39,45	FD/Satışlar	0,3
52H En Düşük (TL)	16,88	PD/DD	1,4
Piyasa Değeri (mn TL)	5.076,0	Relatif Performans	
Piyasa Değeri (mn USD)	214,7	S1H	6,7%
Halka Açıklık Oranı (%)	34%	S1A	8,6%
Endeks Payı (BIST100)	0,1%	S3A	-5,1%
Temettü Verimi	3,7%	S1Y	-61,3%
3A Hacim (mn TL)	64,7	YB	-20,3%

**Skor Kart:** Şirketler ile ilgili Skor Kart'lara [buradan](#) ulaşabilirsiniz. Hisse senedine ilişkin güncel piyasa verilerinin yanı sıra, şirketin son 16 çeyreğine ilişkin önemli rasyo ve finansal verilerinin sunulduğu bir data setidir. Skor Kart ile bilanço dönemlerini takip edebilir, şirket bilançoları dahil tüm finansal verilere ulaşabilir ve güvenli yatırımın avantajlarından faydalanabilirsiniz.



## Çarpanlar Bazında BIST

BIST 100 F/K (Cari)

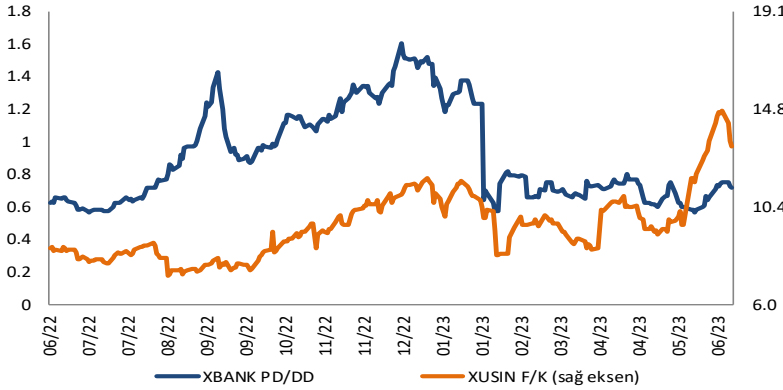


BIST100 F/K Çarpanı (Cari)

	Son 3 Ay	Son 1 Yıl
Kapanış		5.52x
Minimum	4.17x	4.17x
Maksimum	5.91x	6.43x
Ortalama	4.92x	5.36x
Minimuma Uzaklık	1.35x	1.35x
Maksimuma Uzaklık	-0.39x	-0.91x
Performans	8.5%	-11.5%

*Mevcut durumda, son üç aylık ortalama çarpan seviyesine %11; son bir yıllık ortalama çarpan seviyesine %2.9 yakınız.*

XBANK PD/DD (Cari) / XUSIN F/K (Cari)



XBANK PD/DD Çarpanı (Cari)

	Son 3 Ay	Son 1 Yıl
Kapanış		0.74x
Minimum	0.57x	0.57x
Maksimum	0.80x	1.61x
Ortalama	0.69x	0.91x
Minimuma Uzaklık	0.17x	0.17x
Maksimuma Uzaklık	-0.07x	-0.87x
Performans	-0.4%	19.4%

*Mevcut durumda, son üç aylık ortalama çarpan seviyesine %6; son bir yıllık ortalama çarpan seviyesine %24.1 yakınız.*

XUSIN F/K (Cari)



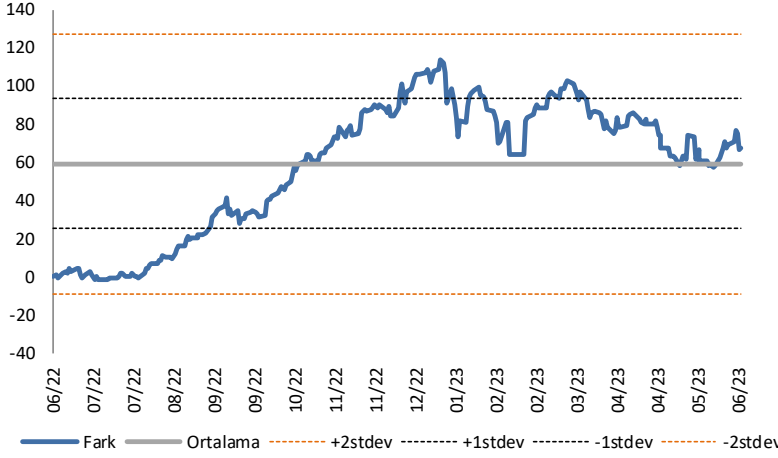
XUSIN F/K Çarpanı (Cari)

	Son 3 Ay	Son 1 Yıl
Kapanış		13.06x
Minimum	8.48x	7.28x
Maksimum	14.68x	14.68x
Ortalama	10.59x	9.51x
Minimuma Uzaklık	4.58x	5.78x
Maksimuma Uzaklık	-1.61x	-1.61x
Performans	32.5%	49.7%

*Mevcut durumda, son üç aylık ortalama çarpan seviyesine %19; son bir yıllık ortalama çarpan seviyesine %27.2 yakınız.*

## BIST vs MSCI GOÜ Piyasa Göstergeleri

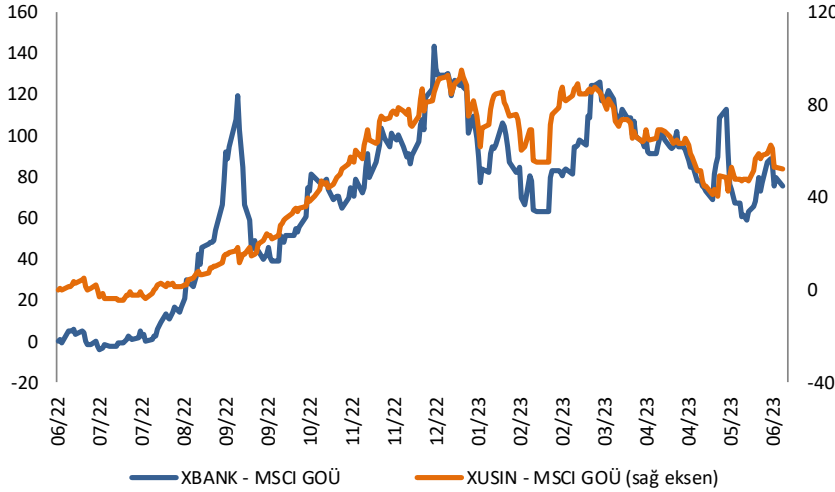
## BIST100 - MSCI GOÜ

BIST 100 - MSCI GOÜ Endeksi Farkı  
(Normalize Edilmiş)

	Son 3 Ay	Son 1 Yıl
Kapanış		67.18
Minimum	57.7	-1.2
Maksimum	97.1	114.2
Ortalama	74.2	59.2
Minimuma Uzaklık	9.5	68.4
Maksimuma Uzaklık	-29.9	-47.0
Performans	5.9%	-1.5%

*Mevcut durumda, son üç aylık ortalama seviyeye 7 puan; son bir yıllık ortalama seviyeye 8 puan yakınız.*

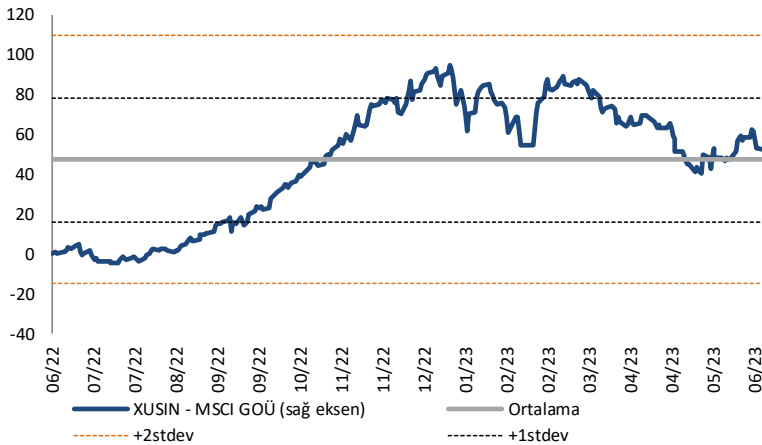
## XBANK - MSCI GOÜ / XUSIN - MSCI GOÜ

XBANK - MSCI GOÜ Bankacılık Endeksi Farkı  
(Normalize Edilmiş)

	Son 3 Ay	Son 1 Yıl
Kapanış		0.0
Minimum	58.7	-4.0
Maksimum	122.3	144.0
Ortalama	89.1	70.0
Minimuma Uzaklık	-58.7	4.0
Maksimuma Uzaklık	-122.3	-144.0
Performans	8.3%	0.2%

*Mevcut durumda, son üç aylık ortalama seviyeye 89.1 puan; son bir yıllık ortalama seviyeye 70 puan yakınız.*

## XUSIN - MSCI GOÜ Sanayi Endeksi

XUSIN - MSCI GOÜ Sanayi Endeksi Farkı  
(Normalize Edilmiş)

	Son 3 Ay	Son 1 Yıl
Kapanış		0.0
Minimum	40.2	-4.4
Maksimum	82.3	94.8
Ortalama	59.4	47.3
Minimuma Uzaklık	-40.2	4.4
Maksimuma Uzaklık	-82.3	-94.8
Performans	3.6%	1.8%

*Mevcut durumda, son bir yıllık ortalama seviyeye 47.3 puan uzağız.*

# FONLABÜYÜSÜN TÜRKİYE'NİN KİTLE FONLAMA PLATFORMU



Geleceğe değer katan  
girişim şirketlerine  
bugünden ortak olun!



[fonlabuyusun.com](http://fonlabuyusun.com)

Haftalık Veri Takvimi						
Tarih	TSİ	Ülke	Açıklanacak Veri	Dönemi	Beklenti	Önceki
12 Haziran	02:50	Japonya	ÜFE (Aylık)	Mayıs	-%0.2	%0.2
12 Haziran	02:50	Japonya	ÜFE (Yıllık)	Mayıs	%5.6	%5.8
12 Haziran	10:00	Türkiye	Ödemeler Dengesi (milyar dolar)	Nisan	-4.27	-4.48
12 Haziran	10:00	Türkiye	İşsizlik Oranı	Nisan	-	%10.0
13 Haziran	09:00	Almanya	TÜFE (Aylık, Final)	Mayıs	-%0.1	-%0.1
13 Haziran	09:00	Almanya	TÜFE (Yıllık, Final)	Mayıs	%6.1	%6.1
13 Haziran	12:00	Almanya	Zew Beklenti Anketi	Haziran	-14	-10.7
13 Haziran	12:00	Almanya	Zew Beklenti Anketi Cari Durum	Haziran	-40	-34.8
13 Haziran	12:00	Euro Bölgesi	Zew Beklenti Anketi	Haziran	-	-9.4
13 Haziran	15:30	ABD	TÜFE (Aylık)	Mayıs	%0.2	%0.4
13 Haziran	15:30	ABD	TÜFE (Yıllık)	Mayıs	%4.1	%4.9
13 Haziran	15:30	ABD	Çekirdek TÜFE (Aylık)	Mayıs	%0.4	%0.4
13 Haziran	15:30	ABD	Çekirdek TÜFE (Yıllık)	Mayıs	%5.3	%5.5
13 Haziran	15:30	ABD	Reel Ortalama Haftalık Kazançlar (Yıllık)	Mayıs	-	-%1.2
13 Haziran	15:30	ABD	Reel Ortalama Saatlik Kazançlar (Yıllık)	Mayıs	-	-%0.6
13 Haziran		Almanya	Ödemeler Dengesi (milyar euro)	Nisan	-	32.4B
14 Haziran	14:00	Euro Bölgesi	Sanayi Üretimi (Aylık)	Nisan	%1.2	-%4.1
14 Haziran	14:00	Euro Bölgesi	Sanayi Üretimi (Yıllık)	Nisan	%0.9	-%1.4
14 Haziran	15:30	ABD	Çekirdek ÜFE (Aylık)	Mayıs	%0.2	%0.2
14 Haziran	15:30	ABD	Çekirdek ÜFE (Yıllık)	Mayıs	%2.9	%3.2
14 Haziran	15:30	ABD	ÜFE (Aylık)	Mayıs	-%0.1	%0.2
14 Haziran	15:30	ABD	ÜFE (Yıllık)	Mayıs	%1.5	%2.3
14 Haziran	21:00	ABD	FOMC Faiz Kararı	Haziran	%5.25-%5.0	%5.25-%5.0
14 Haziran	21:30	ABD	Fed Başkanı'nın Konuşması			
15 Haziran	02:50	Japonya	Dış Ticaret Dengesi (milyar yen)	Mayıs	-1.300	-432.3
15 Haziran	02:50	Japonya	İhracat (Yıllık)	Mayıs	-%1.2	%2.6
15 Haziran	02:50	Japonya	İthalat (Yıllık)	Mayıs	-%10.3	-%2.3
15 Haziran	02:50	Japonya	Çekirdek Makine Siparişleri (Aylık)	Nisan	%3.0	-%3.9
15 Haziran	02:50	Japonya	Çekirdek Makine Siparişleri (Yıllık)	Nisan	-%8.4	-%3.5
15 Haziran	04:20	Çin	1 Yıllık Orta Vadeli Borç Verme Oranı	15 Haziran	%2.75	%2.75
15 Haziran	05:00	Çin	Sanayi Üretimi (Yıllık)	Mayıs	%3.5	%5.6
15 Haziran	05:00	Çin	Sabit Sermaye Yatırımları (Kümülatif)	Mayıs	%4.4	%4.7
15 Haziran	05:00	Çin	Perakende Satışlar (Yıllık)	Mayıs	%13.7	%18.4
15 Haziran	07:30	Japonya	Tertiary Sanayi Endeksi (Aylık)	Nisan	%0.4	-%1.7
15 Haziran	10:00	Türkiye	Konut Satışları	Mayıs	-	85.7k
15 Haziran	10:00	Türkiye	Konut Satışları (Yıllık)	Mayıs	-	-%35.6
15 Haziran	11:00	Türkiye	Merkezi Hükümet Bütçe Dengesi (milyar TL)	Mayıs	-	-132.5
15 Haziran	12:00	Euro Bölgesi	Dış Ticaret Dengesi (milyar euro)	Nisan	-	25.6
15 Haziran	15:15	Euro Bölgesi	AMB Faiz Kararı	Haziran	%4.0	%3.75
15 Haziran	15:30	ABD	Perakende Satışlar (Aylık)	Mayıs	%0.0	%0.4
15 Haziran	15:30	ABD	Çekirdek Perakende Satışlar (Aylık)	Mayıs	%0.3	%0.6
15 Haziran	15:30	ABD	İhracat Fiyat Endeksi (Aylık)	Mayıs	-%0.3	%0.2
15 Haziran	15:30	ABD	İhracat Fiyat Endeksi (Yıllık)	Mayıs	-	-%5.9
15 Haziran	15:30	ABD	İthalat Fiyat Endeksi (Aylık)	Mayıs	-%0.6	%0.4
15 Haziran	15:30	ABD	İthalat Fiyat Endeksi (Yıllık)	Mayıs	-	-%4.8
15 Haziran	15:30	ABD	Haftalık İşsizlik Maaşı Başvuruları	10 Haziran	-	261k
15 Haziran	15:30	ABD	Devam Eden Başvurular	3 Haziran	-	1757k
15 Haziran	15:30	ABD	Empire İmalat Endeksi	Haziran	-15.6	-31.8
15 Haziran	15:30	ABD	Philadelphia Fed Görünüm Endeksi	Haziran	-12.3	-10.4
15 Haziran	15:45	Euro Bölgesi	AMB Başkanı Lagarde'in Konuşması			
15 Haziran	16:15	ABD	Sanayi Üretimi (Aylık)	Mayıs	%0.1	%0.5
15 Haziran	16:15	ABD	Kapasite Kullanım Oranı	Mayıs	%79.7	%79.7
16 Haziran		Japonya	BoJ Politika Faizi	Haziran	-	-%0.10
16 Haziran		Japonya	BoJ 10 Yıllık Tahvil Getirisi Hedefi	Haziran	-	%0.0
16 Haziran	10:00	Türkiye	TCMB Piyasa Katılımcıları Anketi Enflasyon Beklentisi	Nisan	-	%29.84
16 Haziran	11:00	Euro Bölgesi	AMB Yetkilisi Holzmann'ın Konuşması			
16 Haziran	11:00	Euro Bölgesi	AMB Yetkilisi Villerooy'un Konuşması			
16 Haziran	12:00	Euro Bölgesi	TÜFE (Aylık, Final)	Mayıs	%0.0	%0.0
16 Haziran	12:00	Euro Bölgesi	TÜFE (Yıllık, Final)	Mayıs	%6.1	%6.1
16 Haziran	12:00	Euro Bölgesi	Çekirdek TÜFE (Yıllık, Final)	Mayıs	%5.3	%5.3
16 Haziran	14:30	Türkiye	Konut Fiyatları Endeksi (Aylık)	Nisan	-	%5.36
16 Haziran	14:30	Türkiye	Konut Fiyatları Endeksi (Yıllık)	Nisan	-	%132.76
16 Haziran	17:00	ABD	Michigan Üniversitesi Güven Endeksi (Öncü)	Haziran	60.0	59.2
16 Haziran	17:00	ABD	Michigan Üniversitesi Mevcut Koşullar (Öncü)	Haziran	-	64.9
16 Haziran	17:00	ABD	Michigan Üniversitesi Beklentileri (Öncü)	Haziran	-	55.4
16 Haziran	17:00	ABD	Michigan Üniversitesi 1 Yıllık Enflasyon Beklentisi (Öncü)	Haziran	-	%4.2
16 Haziran	17:00	ABD	Michigan Üniversitesi 5-10 Yıllık Enflasyon Beklentisi (Öncü)	Haziran	-	%3.1

Kaynak: Bloomberg, TCMB, TÜİK, HLY Araştırma, Foreks Türkiye



# AKLIN YOLU AÖS

**AÖS, Google Play ve App Store'da!**  
Geç kalmadan akıllı telefonunuza yükleyin.

Sonuç veren yatırım kararlarının  
püf noktası, finans piyasalarını  
doğru yorumlamaktır.  
Kişisel finansal asistanınız  
AÖS'le tanışın,  
akıl odaklı öneriler sayesinde  
yatırım deneyiminizi iyileştirin.



## Halk Yatırım Araştırma



Halkyatirimarastirma@halkyatirim.com.tr



+90 216 285 09 00

## Halk Yatırım Araştırma

Banu KIVCI TOKALI	Araştırma Direktörü	BTokali@halkyatirim.com.tr +90 216 547 81 88
İlknur TURHAN	Müdür Perakende, Cam, Çimento, GYO, Mobilya, Gıda	ITurhan@halkyatirim.com.tr +90 216 547 81 85
Ayşegül BAYRAM	Uzman Strateji, Telekom, Madencilik, Savunma, Yazılım, Teknoloji, Enerji, Tarım, Mühendislik - Taahhüt	ABayram@halkyatirim.com.tr +90 216 547 87 30
Özlem MUTCAN ELBAŞI	Uzman Makroekonomi, Bankacılık	Ozleme@halkyatirim.com.tr +90 216 547 81 70
Emil ABDULLAYEV	Uzman Havacılık, Demir-Çelik, Petrol & Gaz, Organik Gıda & İçecek	EAbdullayev@halkyatirim.com.tr +90 216 547 87 24
Yasin SARIHAN	Uzman Otomotiv, Dayanıklı Tüketim, Gıda & İçecek	YSarihan@halkyatirim.com.tr +90 216 547 87 26

## ÇEKİNCE

Bu rapor ve yorumlardaki yazılar, bilgiler ve grafikler yalnızca bilgi edinilmesi amacıyla derlenmiştir. Burada yer alan yatırım bilgi, yorum ve tavsiyeleri yatırım danışmanlığı kapsamında değildir. Yatırım danışmanlığı hizmeti, yetkili kuruluşlar tarafından kişilerin risk ve getiri tercihleri dikkate alınarak kişiye özel, imzalanacak yatırım danışmanlığı sözleşmesi çerçevesinde sunulmaktadır. Burada yer alan yorum ve tavsiyeler ise genel niteliktedir. Bu tavsiyeler mali durumunuz ile risk ve getiri tercihlerinize uygun olmayabilir. Bu nedenle, sadece burada yer alan bilgilere dayanarak yatırım kararı verilmesi beklentilerinize uygun sonuçlar doğurmayabilir. Halk Yatırım, bu bilgilerin doğru, eksiksiz ve değişmez olduğunu garanti etmez, bilgi eksikliği ve yanlışlığından hiçbir şekilde sorumlu tutulamaz. Raporda yer alan ifadeler, hiçbir şekilde alış veya satış teklifi olarak değerlendirilemez. Halk Yatırım'ın rapordaki bilgiler dolayısıyla ortaya çıkabilecek doğrudan ve dolaylı kazanç ve zararlarla ilgili herhangi bir sorumluluğu yoktur. Bu ileti 05 Kasım 2014 tarih ve 29166 sayılı Resmi Gazetede yayınlanan ve 01 Mayıs 2015 tarihinde yürürlüğü giren "Elektronik Ticaretin Düzenlenmesi Hakkında" çıkan kanunun 2.Maddesi c bendinde belirtilen Ticari Elektronik ileti kapsamında değildir.

